

# SHEER FIT ROUGE

2024 LIMITED ITEMS

FACE  
wamiles



フェイス シアーフィットルーージュ / 全3色 各¥3,300 (税込価格)

軽やかに唇にフィットする、新感覚のリキッドルーージュ

## クラッシーピンク

塗った瞬間に艶やかな気品漂う、くすみ青みピンク。  
可愛さと大人っぽさを持ち合わせた印象的なカラー。

## ドレスレッド

ひと塗りで締まる、ブラウン味も感じる落ち着いた透けレッド。  
フォーマルからカジュアルまで楽しめる万能カラー。

## エアリーコーラル

肌の透明感を引き立てる、ふんわりと軽いコーラルピンク。  
どんな肌にも溶け込み柔らかな表情を作り出すカラー。

【保湿成分】アクティブヒアルロン酸コンプレックス<sup>\*1</sup>、ビオリキュール<sup>\*2</sup>、コンデンスドシーウォーターⅢ<sup>\*3</sup>、ユキノシタエキス、ダイズ種子エキス、グリチルレチン酸ステアリル、トコフェロール

# THE LIP PENCIL

2024 RENEWAL ITEMS



フェイス ザ リップペンシル / 全2色 各¥1,980 (税込価格)

理想のリップフォルムを描き、洗練された口もとに

## ディープレッド (LP1)

肌を明るく引き立てるやや青みを感じる落ち着いたレッド。レッド系からローズ系、ブラウン系の深みのあるリップを美しく。

## ダスティピンク (LP2)

唇に自然になじみラインを美しく整える、黄みよりのくすみピンク。パステル系からシアーな発色のリップをふっくら立体的に。

【保湿成分】アクティブヒアルロン酸コンプレックス<sup>\*1</sup>、ビオリキュール<sup>\*2</sup>、コンデンスドシーウォーターⅢ<sup>\*3</sup>、トウキ根エキス、ムラサキ根エキス、グリチルレチン酸ステアリル、トコフェロール

<sup>\*1</sup> ヒアルロン酸Na・アセチルヒアルロン酸Na・加水分解ヒアルロン酸・アセチルグルコサミン  
<sup>\*2</sup> トルラスポラテラルフルエキ培養物・ビチアカリビカ培養物 <sup>\*3</sup> 海藻

wamiles



## 唇を彩るほどに酔いしれて…

リップカラーによって顔の印象が変わると気分まで変わるもの  
今年限定カラーのシアーフィットルージュ3色と2色の新リップペンシルで  
口もとからメイクを楽しみましょう!



LIMITED

フェイス シアーフィットルージュ

RENEWAL

フェイス ザリップペンシル

### かろやかに

### ピンク × ブルー

THE COLORS



ブロンズ  
(081)



シャンパンゴールド  
(089)

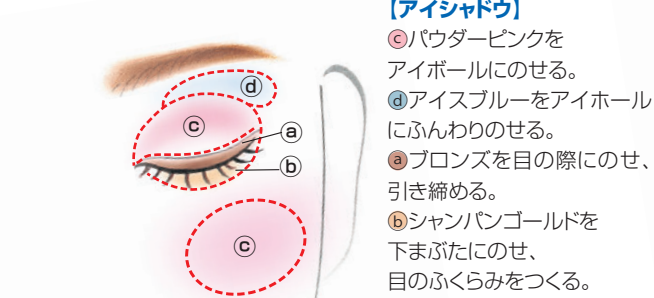
+



パウダーピンク  
(018)



アイスブルー  
(068)



#### 【アイシャドウ】

- ①パウダーピンクをアイボールにのせる。
- ②アイスブルーをアイホールにふんわりのせる。
- ③ブロンズを目の際にのせ、引き締める。
- ④シャンパンゴールドを下まぶたにのせ、目のふくらみをつくる。

#### 【アイライン&マスカラ】

ブラウンで中央を太めに仕上げる。

#### 【チーク】

③パウダーピンクを頬全体にふんわりのせる。

#### 【リップ】

①ダスティピンクで唇のラインを整える。

②クラッシーピンクを全体にのせる。



### いろっぽく

### レッド × ブラウン

THE COLORS

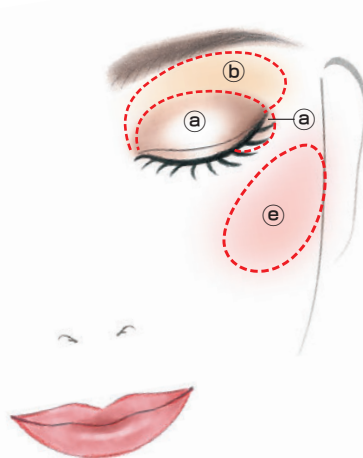


ブロンズ  
(081)



シャンパンゴールド  
(089)

【3デザイン共通カラー】



#### 【アイシャドウ】

- ①シャンパンゴールドをまぶた全体に入れ、明るさを出す。
- ②ブロンズをアイボール全体に重ね、目尻下側にも入れる。

#### 【アイライン&マスカラ】

ブラックで目尻を強調し、はっきりさせる。

#### 【チーク】

③ピンクベージュを頬の外側からのせる。

#### 【リップ】

①ディーブレッドで唇のラインを整える。

②ドレスレッドを全体にのせる。



### さわやかに

### オレンジ × グリーン

THE COLORS



ブロンズ  
(081)



シャンパンゴールド  
(089)

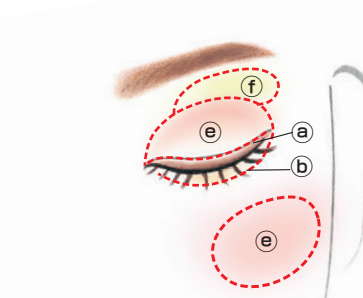
+



ピンクベージュ  
(016)



ライムグリーン  
(058)



#### 【アイシャドウ】

- ①ピンクベージュをアイボールにのせる。
- ②ライムグリーンをアイホールにのせる。
- ③ブロンズを目の際にのせ、引き締める。
- ④シャンパンゴールドを下まぶたにのせ、目のふくらみをつくる。

#### 【アイライン&マスカラ】

ブラウンで中央を太めに仕上げる。

#### 【チーク】

③ピンクベージュを頬全体にふんわりのせる。

#### 【リップ】

①ダスティピンクで唇のラインを整える。

②エアリーコーラルを全体にのせる。



◀新リップアイテム紹介PV